



Laureate International Universities

MANUAL

NOTASMS

ÍNDICE

1.	¿QUÉ ES NOTASMS?	1
2.	¿CÓMO FUNCIONA NOTASMS?	1
3.	¿CUÁLES SON LAS PARTICULARIDADES DE NOTASMS?	3
3.1	¿CÓMO ENVIAR UN MENSAJE A NOTASMS?	4
3.2	¿CÓMO INTERPRETAR EL MENSAJE RECIBIDO DE NOTASMS?	5
3.3	¿QUÉ RESPUESTAS SE PUEDEN ESPERAR DE UNA PETICIÓN?	6
3.3.1	<i>Respuestas sin problemas</i>	6
3.3.2	<i>Respuestas con problemas</i>	9

1. ¿Qué es NotaSMS?

NotaSMS es la nueva forma que tienen los alumnos de la Universidad Europea de Madrid para consultar sus resultados académicos con un simple mensaje de móvil SMS. Al utilizar este medio, obtenemos de inmediato todas las ventajas de la red de telefonía móvil, ya que podremos hacer nuestras consultas con independencia de la localización geográfica o de si tenemos disponible un ordenador con conexión a Internet; lo único que necesitaremos será nuestro móvil y acordarnos de nuestro número de expediente y contraseña.

2. ¿Cómo funciona NotaSMS?

Para el uso de este servicio sólo necesitamos **un teléfono móvil** para poder realizar la consulta de notas a través de un mensaje SMS.

Para realizar la consulta se envía **un mensaje SMS** a un numero corto (número Premium), el **7213**.

El coste del mensaje es de 0.15 €(+ I.V.A.).

La consulta es viable tanto para estudiantes regulares como estudiantes de intercambio (Erasmus, Garcilaso...).

El formato del mensaje para la consulta del expediente académico debe ser:

nota.{numero de expediente}.{pin}.{nombre de la asignatura}

y ha de ser enviado al número **7213**.



Fig. 1 Consulta enviada al número 7213

Tras procesar su petición, el resultado es devuelto también en un mensaje de texto SMS con el siguiente formato:

**{nombre_asignatura 1}:{nota} {convocatoria}#{nombre_asignatura 2}:{nota}
{convocatoria}#{nombre_asignatura 3}...#**



Fig. 2 Respuesta recibida para la consulta de la fig. 1

3. ¿Cuáles son las particularidades de NotaSMS?

La búsqueda de notas de asignaturas en la aplicación no es rígida. No es necesario introducir el nombre completo de la asignatura. Si se introduce algún grupo de letras que contenga el nombre de dicha asignatura (una parte del nombre), funciona correctamente.



Es obligatorio como mínimo introducir **al menos una letra** del nombre de la asignatura para poder hacer la consulta

La aplicación NotaSMS puede devolver tantas notas como asignaturas cumplan la búsqueda que hayamos enviado, separadas por “#”, como se puede apreciar en el formato de la respuesta ya expuesto (figura 2).

Como la longitud máxima de un mensaje SMS es de 160 caracteres, si el nombre de la asignatura está poco detallado, puede haber muchas asignaturas en cuyo nombre esté contenido el grupo de letras de la consulta, lo que quiere decir que todas esas asignaturas cumplen el **criterio de búsqueda**. En este caso, es posible que no se puedan representar todas las asignaturas en un sólo mensaje; si esto sucede, al final del mensaje aparecen unos puntos suspensivos “...”, indicando que quedan más asignaturas por mostrar, pero que no se van a devolver ya que la aplicación **únicamente devuelve un SMS**. Si la asignatura de la que se esperaba obtener la nota no ha aparecido, se debería especificar mejor la búsqueda, para que se refiera exclusivamente a esta asignatura o sólo a un pequeño grupo de ellas.

El orden con que aparecen las asignaturas en una búsqueda depende de la fecha en la que fueron publicadas por los profesores correspondientes: las asignaturas publicadas más recientemente se muestran en primer lugar.

Así, si se hace una petición para consultar la asignatura *electrónica*, la aplicación nos devolverá las asignaturas encontradas con el orden que aparece en la columna de la derecha de la siguiente tabla, frente al orden de publicación a la izquierda:

Fecha de publicación		Orden de presentación
Electrónica (22 junio 2002)		Electrónica de circuitos (15 febrero 2004)
Electrónica de circuitos (15 febrero 2004)		Laboratorio electrónica (15 septiembre 2003)
Laboratorio electrónica (15 septiembre 2003)		Electrónica (22 junio 2002)

Tabla. 1 Orden en que se muestran las asignaturas de la consulta en relación con la fecha de su publicación

3.1 ¿Cómo enviar un mensaje a NotaSMS?

Recordando lo visto anteriormente, la sintaxis de un mensaje para una petición de consulta es:

nota.{número de expediente}.{pin}.{nombre de la asignatura}

y ha de ser enviado al número **7213**.

En **número de expediente** se escribe el número de expediente.

En **pin** se escribe la contraseña asociada al número de expediente.

En **nombre de la asignatura** se escribe el nombre de la asignatura de la cual deseamos saber la nota. Como se ha explicado, se puede escribir el nombre completo oficial de la asignatura o únicamente una parte de ella.

Ejemplo: Un alumno con número de expediente *99999999* y número de contraseña *9999* quiere conocer la nota de la asignatura *Inteligencia Artificial*; se podrían mandar los siguientes mensajes entre otros posibles:

SMS a mandar	Parte de la asignatura Inteligencia Artificial
Nota.99999999.9999.Inteligencia Artificial	Inteligencia Artificial
Nota.99999999.9999.inteli	Inteligencia Artificial
Nota.99999999.9999.artifi	Inteligencia Artificial
Nota.99999999.9999.int artifi	Inteligencia Artificial
Nota.99999999.9999.gencia	Inteligencia Artificial
Nota.99999999.9999.cial	Inteligencia Artificial

Tabla 2 Algunas formas posibles de consultar la nota de la asignatura Inteligencia Artificial



- La aplicación no distingue entre **mayúsculas y minúsculas**
- Se recomienda no utilizar **tildes** pues la aplicación no las tendrá en cuenta.

3.2 ¿Cómo interpretar el mensaje recibido de NotaSMS?

Como se mostró anteriormente, la sintaxis de los mensajes recibidos de NotaSMS es la siguiente:

{nombre_asignatura 1}:{nota} {convocatoria}#{nombre_asignatura 2}:{nota} {convocatoria}#{nombre_asignatura 3}...#

En **nombre_asignatura**, se escribe el nombre oficial de cada asignatura que se ha consultado, representando únicamente las cuatro primeras letras de cada palabra del nombre en dicha denominación oficial, suprimiendo artículos y preposiciones.

Nombre Oficial Completo	Nombre Representado
Tratamiento Digital de la Señal	TRAT.DIG.SEÑA
Derecho Penal	DERE.PENA
Ética y Deontología	ETIC.DEON
Economía	ECON

Tabla 3 Formato en que la aplicación NotaSMS devuelve el nombre de la asignatura consultada

En **nota**, generalmente aparece la calificación numérica de la asignatura consultada. Hay casos especiales en los que no sólo aparece la calificación numérica, también el estatus de una petición: tribunal de compensación, convalidación o adaptación.

Códigos	Formato	Ejemplo
Nota	nota	5.7
Tribunal de Compensación	nota + (Trib. Comp.)	5 (Trib. Comp.)
Convalidación	nota + (Conval)	5 (Conval)
Adaptación	nota + (Adapta)	5 (Adapta)

Tabla 4 Formato en que la aplicación NotaSMS devuelve las calificaciones

En **convocatoria** se indica en qué convocatoria ha sido publicada la nota a la que se hace referencia. El formato en el que se muestra este dato es:

Códigos	Formato	Ejemplo
convocatoria ordinaria	ORD + fecha convocatoria	ORD03
convocatoria extraordinaria de septiembre	EXT + fecha convocatoria	EXT98
convocatoria extraordinaria de diciembre	DIC + fecha convocatoria	DIC04

Tabla 5 Formato en que la aplicación NotaSMS devuelve la convocatoria correspondiente a la calificación enviada

3.3 ¿Qué respuestas se pueden esperar de una petición?

Supongamos que se hace la consulta:



Fig. 3 Ejemplo de consulta de la fig. 1

3.3.1 Respuestas sin problemas

Si sólo se encuentra una asignatura que cumpla el criterio de búsqueda *derecho* se recibe un mensaje del tipo:


Mensaje	Significado
	<p>Sólo hay una asignatura que cumpla la búsqueda de derecho.</p> <p>Ha sacado un 5.7 en la convocatoria ordinaria de 2003 en la asignatura de derecho penal.</p>

Fig. 4 Mensaje recibido como respuesta a la consulta de la figura 3 cuando sólo una asignatura cumple el criterio de búsqueda

Si se encuentra más de una asignatura que cumpla el criterio de búsqueda *derecho* se recibe un mensaje del tipo:


Mensaje	Significado
	<p>Hay dos asignaturas que cumplen la búsqueda de derecho.</p> <p>Ha sacado un 5.7 en la convocatoria ordinaria de 2003 en la asignatura de derecho penal.</p> <p>Ha sacado un 7.2 en la convocatoria extraordinaria de septiembre de 2003 en la asignatura de derecho civil.</p>

Fig. 5 Mensaje recibido como respuesta a la consulta de la figura 3 cuando varias asignaturas cumplen el criterio de búsqueda

Si se resuelve alguna asignatura por tribunal de compensación:


Mensaje	Significado
	<p>Sólo hay una asignatura que cumpla la búsqueda de derecho.</p> <p>Ha sacado un 5 en la convalidación mediante tribunal de compensación en la convocatoria ordinaria de 2003 para la asignatura de derecho penal.</p>

Fig. 6 Mensaje recibido como respuesta a la consulta de la figura 3 cuando la asignatura se ha resuelto por medio del tribunal de compensación

Si se resuelve alguna asignatura por convalidación:


Mensaje	Significado
	<p>Sólo hay una asignatura que cumpla la búsqueda de derecho.</p> <p>Ha sacado un 5 en la convalidación de la asignatura de derecho penal en la convocatoria ordinaria de 2003.</p>

Fig. 7 Mensaje recibido como respuesta a la consulta de la figura 3 cuando la asignatura se ha resuelto por medio de convalidación

Si se resuelve alguna asignatura por adaptación:




Mensaje	Significado
	<p>Sólo hay una asignatura que cumpla la búsqueda de derecho.</p> <p>Ha sacado un 5 en la adaptación de la asignatura de derecho penal en la convocatoria ordinaria de 2003.</p>

Fig. 8 Mensaje recibido como respuesta a la consulta de la figura 3 cuando la asignatura se ha resuelto por medio de adaptación

3.3.2 Respuestas con problemas

Si el mensaje enviado para realizar la consulta no cumple la sintaxis descrita anteriormente para este mensaje, algún dato del mensaje es erróneo o la nota aún no ha sido publicada, se producen las siguientes respuestas:

Mensaje	Problema
	<p>Si se introduce un número de expediente incorrecto o vacío.</p>
	<p>Si se introduce un número de pin incorrecto o vacío.</p>




	<p>Si el pin no corresponde al número de expediente.</p>
	<p>Si no se introduce nada como nombre de asignatura.</p>
	<p>Si no se ha introducido ninguna nota todavía en alguna asignatura.</p>

Fig. 9 Mensajes recibidos en los que no se obtiene la nota